








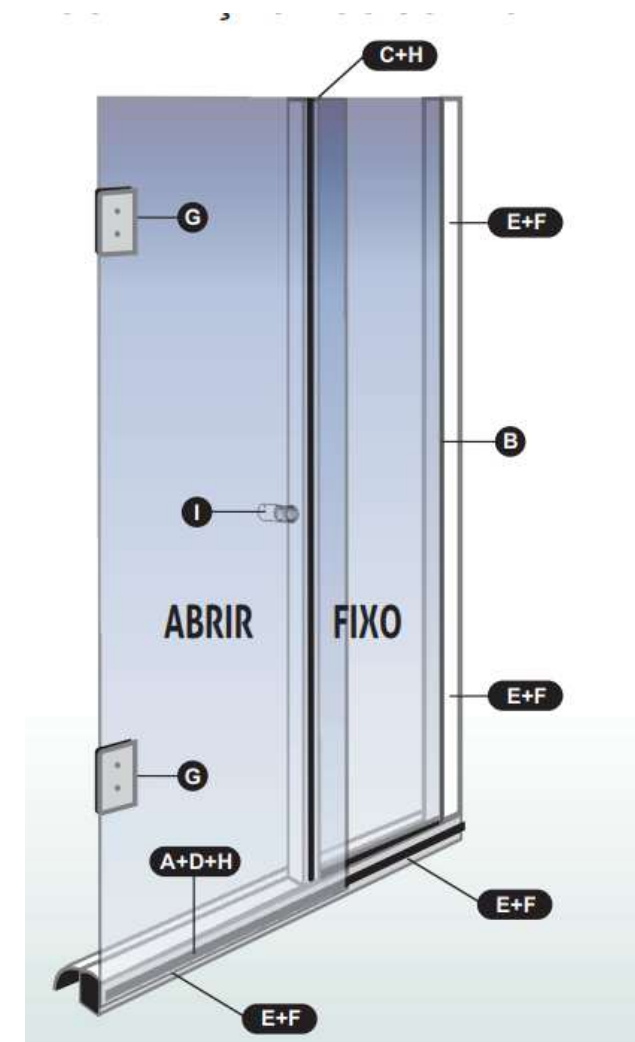


05 PLANTA VESTIÁRIO MESCULINO
Escala: 1 : 25

07 VISTA F4
Escala: 1 : 25

08 3D-BOX-VEST MASC
Escala:

ITEM	QUANT.	DESCRIÇÃO	DESENHO
A	01	PERFIL GUIA	
B	02	PERFIL "U" 20x10	
C	01	PERFIL "U" DE VEDAÇÃO	
D	04	PERFIL ARREMATE	
E	04	PARAF. CAB. CHATA Ø 3,5x22mm	
F	04	BUCHA 5 mm	
G	02	DOBRADIÇA 1114	
H	02	ESCOVA DE VEDAÇÃO	
I	01	PLUXADOR	



00 PLANTA CHAVE
Escala: 1 : 125

QUANTIDADE A CONSTRUIR - BOX E DIVISÓRIA		
DESCRIÇÃO	ÁREA	QTDE.
BOX DE VIDRO JATEADO COM PORTA DE ÁBRIR.	7,10 m²	4
BOX DE VIDRO JATEADO COM PORTA DE ÁBRIR.	4,28 m²	2
BOX DE VIDRO JATEADO COM PORTA DE ÁBRIR.	4,58 m²	2
BOX DE VIDRO JATEADO COM PORTA DE ÁBRIR.	4,81 m²	2
DIVISÓRIA EM GRANITO CINZA OCRE OU SIMILAR.	2,07 m²	1
	22,84 m²	11

ÍNDICE DE FOLHAS	
PRANCHA	DESCRIÇÃO
PE-01/14	PLANTAS DE SITUAÇÃO E IMPLANTAÇÃO
PE-02/14	DEMOLIR/CONSTRUIR
PE-03/14	PLANTA TÉCNICA
PE-04/14	CORTES
PE-05/14	PLANTAS E DETALHAMENTO DE COBERTURA
PE-06/14	FACHADAS
PE-07/14	PLANTA DE FORRO E ILUMINAÇÃO
PE-08/14	PLANTA DE PAGINAÇÃO DE PISO
PE-09/14	DETALHAMENTO ÁREAS MOLHADAS W.C., W.C. FEMININO E W.C. MASCULINO
PE-10/14	DETALHAMENTO ÁREAS MOLHADAS, W.C. PCD E COZINHA
PE-11/14	DETALHAMENTO ÁREAS MOLHADAS, VESTIÁRIO MASCULINO
PE-12/14	DETALHAMENTO ÁREAS MOLHADAS, VESTIÁRIO FEMININO
PE-13/14	ACESSIBILIDADE E COMUNICAÇÃO VISUAL
PE-14/14	DETALHAMENTO BOX

ORÇÃOS PÚBLICOS:			
		NOME DA OBRA: EMPRESA BRASILEIRA DE PESQUISA AGROPECUÁRIA - EMBRAPA	
RUPP ENGENHARIA E ARQUITETURA CNPJ 45.385.131/0001-72 FONE (49) 9 9177-9340		ENDEREÇO: BR-153, KM 110, VILA TAMANDUÁ, CONCÓRDIA/SC	
DESCRIÇÃO: DETALHAMENTO BOX		PROJETO ARQUITETÔNICO	
EDUARDO J. B. RUPP CREA/SC: 140616-4		EMPRESA BRASILEIRA DE PESQUISA AGROPECUÁRIA CNPJ: 00.348.003/0001-10	
REVISÃO: REV.002	ESCALA: INDICADA	DATA: AGOSTO/2024	PRANCHA: PE-14/14